

Caractéristiques

- Capacité :** 110 passagers
- Longueur HT :** 22,85 m
- Largeur HT :** 10,00 m
- Tirant d'eau :** 1,70 m
- Déplacement lège :** 25 T
- Déplacement en charge :** 39 T
- Surface de voile :** 180 m²
- Moteurs :** 2 x 135 ch
- Capacité gasoil :** 2 x 600 l
- Capacité eau douce :** 1 x 750 l
- Capacité eaux noires :** 1 x 500 l
- Surface de pont :** 165 m²
- Construction composite :** One Shape[®]

Un design élégant et modulable

Ce « single deck » dispose de tous les atouts communs à la gamme, avec l'originalité d'être particulièrement modulable.

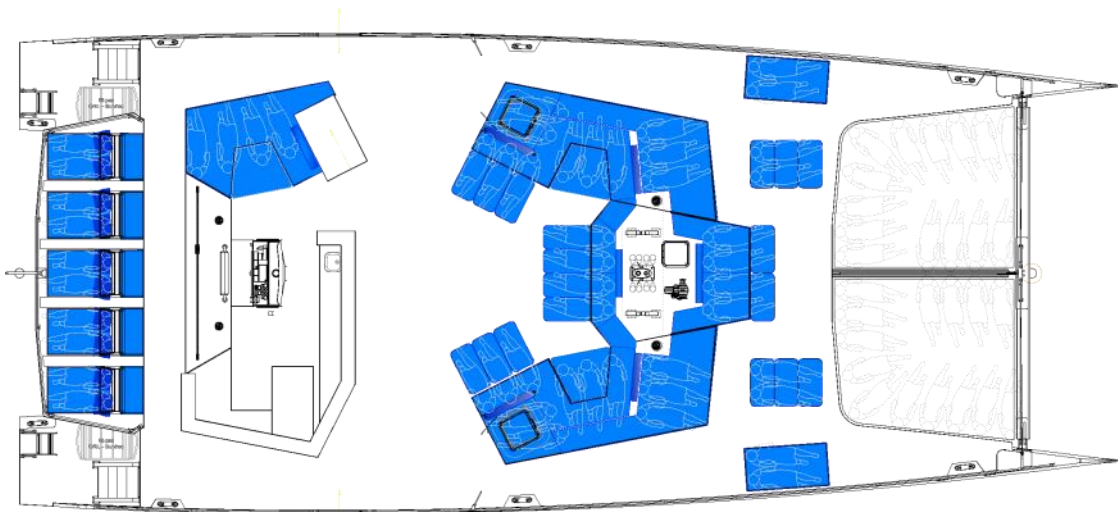
En effet, à l'exploitation classique de navire à passagers s'ajoute la possibilité d'accueillir 80 couverts en restauration assise, ainsi qu'une configuration « lounge ».

Le DAY 1[®] 75.11 dispose également des fonctionnalités suivantes :

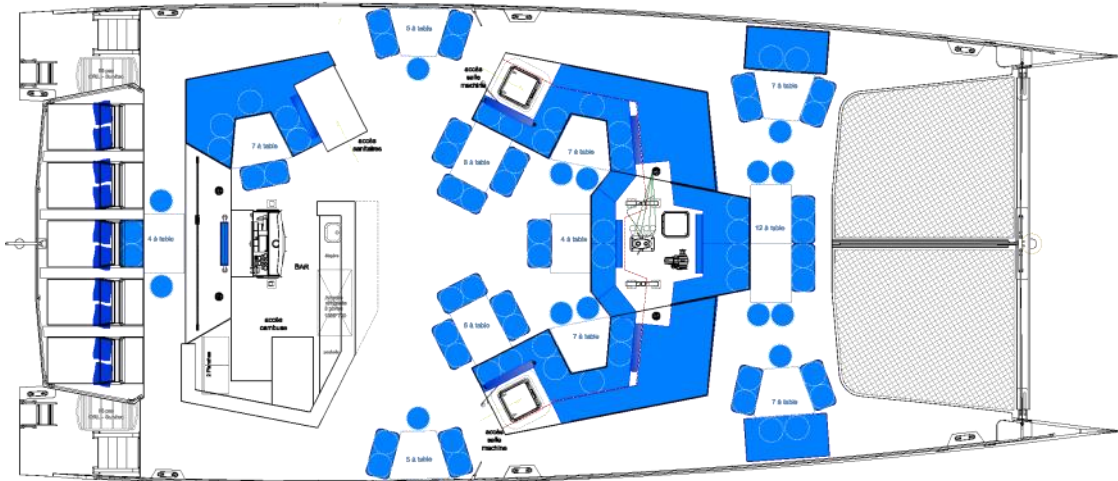
- Un large bimini avec une partie centrale rigide et des ailes en toile souple
- Un grand bar convivial avec un linéaire de 9,0 mètres
- Tous les équipements nécessaires à l'exploitation en restauration : plancha, froid, cuisine équipée, ...
- Une surface de bain de soleil exceptionnelle, y compris sur l'arrière
- Un pont élégant entièrement en teck synthétique



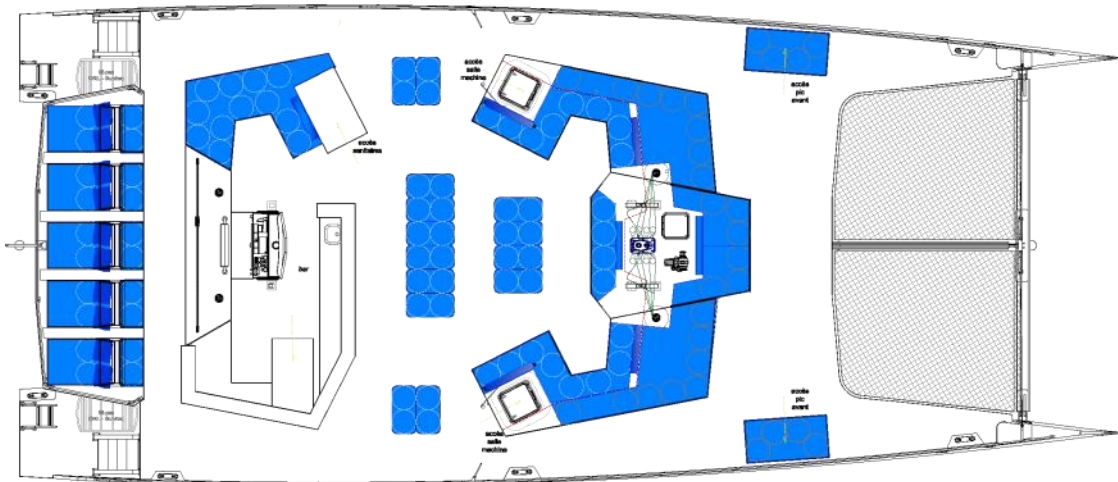
PAR YACHT CONCEPT



Plan de pont configuration lounge



Plan de pont configuration restauration



Plan de pont configuration day charter

